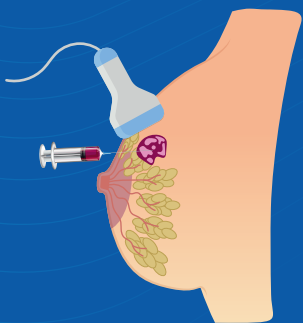


Preparación para la toma de Biopsia de Seno



Apreciado usuario (a): en este folleto usted encontrará recomendaciones que pueden ayudarle a conocer las indicaciones para el procedimiento de toma de biopsia de seno

¿En qué consiste el procedimiento de biopsia de mama



La toma de biopsia de mama es un procedimiento que consiste en la extracción de tejido del seno mediante el uso de una aguja o incisión en la piel, este procedimiento se realiza bajo anestesia local.

¿Cuáles recomendaciones debe tener en cuenta antes del procedimiento?



- Es importante que informe al equipo de salud sobre los medicamentos que toma en casa, no omitir ningún medicamento especialmente si se encuentra anticoagulado.
- Indique si ha presentado alergia a algún medicamento.
- Notifique al personal de salud si maneja oxígeno en casa o presenta alguna situación de salud especial.



- Comunique al personal de salud si requiere incapacidad médica y solicítela al médico el día del procedimiento.

¿Cuáles recomendaciones debe tener en cuenta el día del procedimiento?

- Asista con un acompañante que sea mayor de edad y que no se encuentre con ninguna enfermedad respiratoria (gripa, covid u otra). Es obligatorio el acompañamiento para adultos mayores de 65 años.
- Realice un baño general con su jabón personal habitual evitando aplicarse cremas, lociones, talcos, o cualquier tipo de sustancia en la piel del seno



- Preséntese sin maquillaje en el cuerpo y sin esmalte en las uñas, asista con ropa y zapatos cómodos (sudadera, tenis u otros).



- Preséntese con su documento de identidad en admisiones del Centro Cáncer para cumplir con los procedimientos administrativos correspondientes.
- Deberá traer la historia clínica completa, placas o mamografías.
- Preséntese desayunado de acuerdo con las recomendaciones dadas por el personal de salud.

¿Qué cuidados debe tener después de la biopsia de mama



- Coloque frío local en el sitio donde se tomó la biopsia, tenga cuidado de no humedecer el apósito o gasa.
- Evite realizar esfuerzos físicos el día del procedimiento.
- Evite dormir del lado donde se realizó la biopsia.
- Retire el apósito o gasa al día siguiente del procedimiento de acuerdo a las indicaciones realizadas por el personal de salud.



• Al día siguiente del procedimiento lave la piel del seno con su baño diario general, es importante realizar secado de la piel con una toalla limpia, realizando toques suaves.



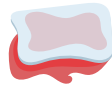
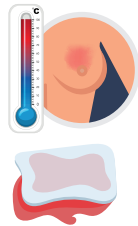
- Puede presentar moretones o morados en la piel del seno en el cual se realizó la biopsia.
- Tome los medicamentos recomendados por su médico tratante.



- Solicite el resultado de la biopsia donde le indique la enfermera.
- Asista a la cita de control después del procedimiento para la revisión de los resultados de la biopsia.

Consulte a su médico o enfermera si presenta:

- Cambios en la temperatura de la piel del seno.
- Enrojecimiento de la piel del seno.
- Sangrado a través del apósito o gasa.



¿Cuándo acudir al servicio de urgencias?



- Fiebre superior a 38° (medida con termómetro).
- Dolor intenso en el seno.
- Sangrado abundante por el apósito o gasa colocado en el seno.
- Salida de líquido amarillento o verdoso en la herida.
- Mal olor en la herida.

A continuación, lo invitamos a dar clic en el siguiente botón para evaluar su comprensión de las orientaciones dadas.

Haz clic aquí



Para mayor información comuníquese al teléfono:

607 700 8000

Extensiones:

2015 Auxiliar de Enfermería
Programación de procedimientos
Consulta Externa

**Centro de Cáncer y
enfermedades Hematológicas
Virgilio Galvis Ramírez**

#FoscaTeCuida



**[https://edufoscal.com
/comunidad/pacientes
cancerF](https://edufoscal.com/comunidad/pacientes/cancerF)**

